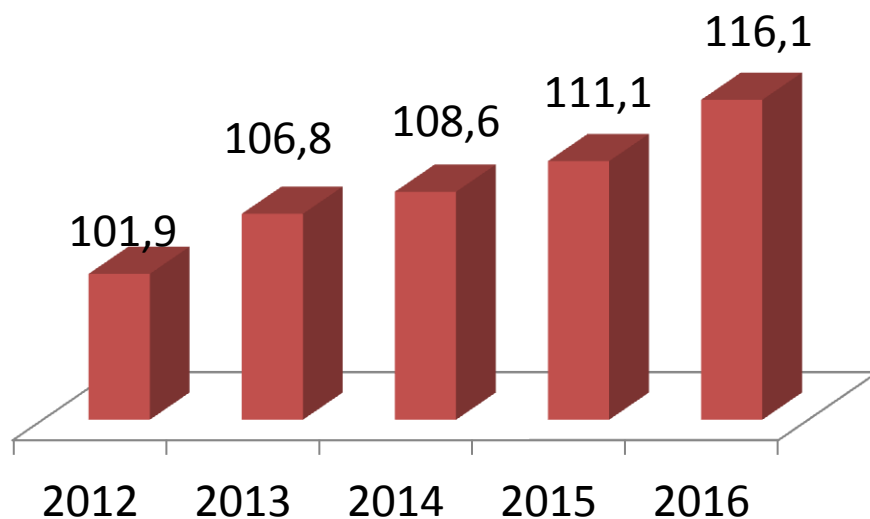


СТАТИСТИКА ИННОВАЦИОННОГО РАЗВИТИЯ РЕГИОНА

Исполнение указа Президента РФ от 7 мая 2012 года № 596 «О долгосрочной государственной экономической политике»

Показатель: Доля продукции высокотехнологичных и наукоемких отраслей в ВРП, % к уровню 2011 года



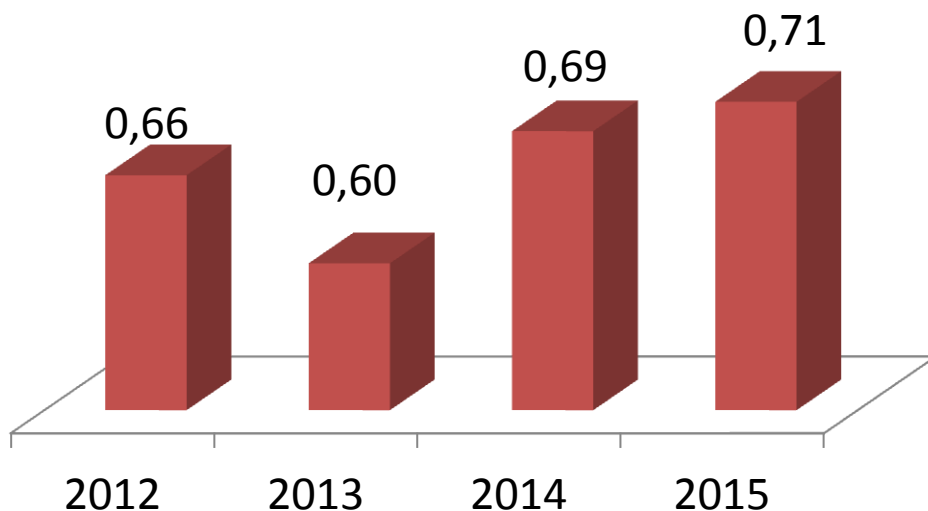
Омская область – единственный регион в Сибирском федеральном округе, где наблюдается поступательное увеличение показателя

13 место по достижению показателя среди регионов РФ

СТАТИСТИКА ИННОВАЦИОННОГО РАЗВИТИЯ РЕГИОНА

Исполнение указа Президента Российской Федерации от 7 мая 2012 года № 599 «О мерах по реализации государственной политики в области образования и науки»

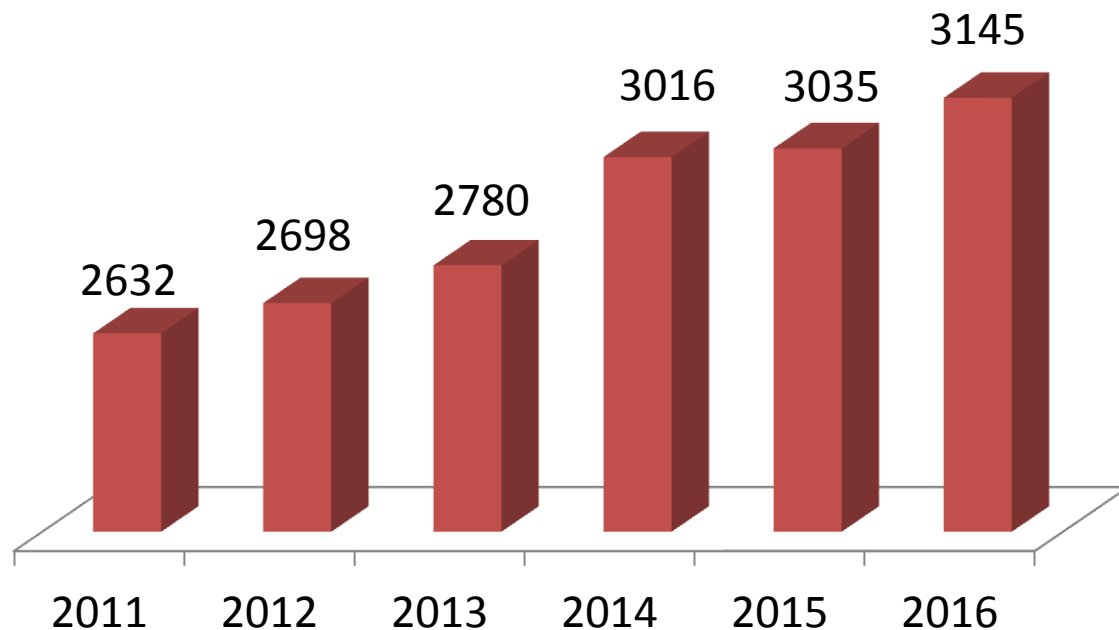
Показатель: Доля внутренних затрат на исследования и разработки в валовом региональном продукте, %



21 место среди субъектов РФ по достижению планового значения показателя

СТАТИСТИКА ИННОВАЦИОННОГО РАЗВИТИЯ РЕГИОНА

Количество используемых передовых производственных технологий в Омской области , ед.

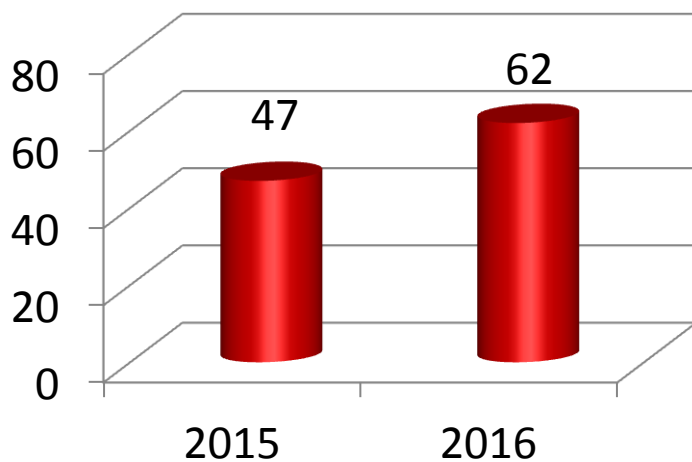


По числу используемых в производстве современных технологий Омская область является одним из лидеров в Сибирской Федеральном округе

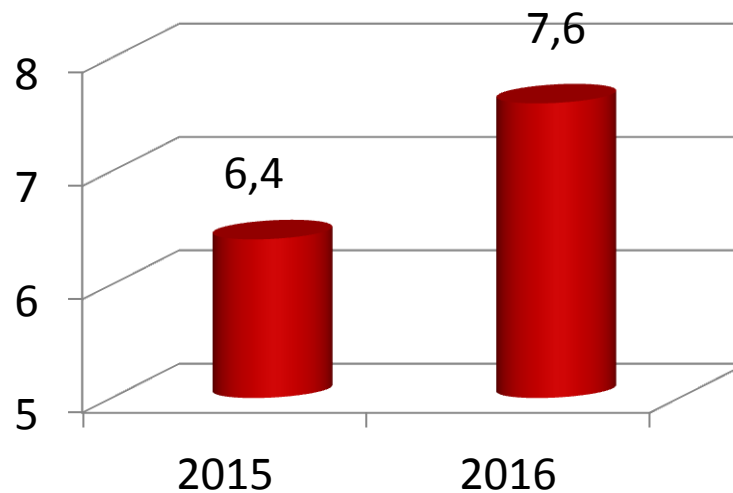
СТАТИСТИКА ИННОВАЦИОННОГО РАЗВИТИЯ РЕГИОНА

Инновационная активность организаций Омской области

Число организаций
осуществлявших
инновационную
деятельность, ед.



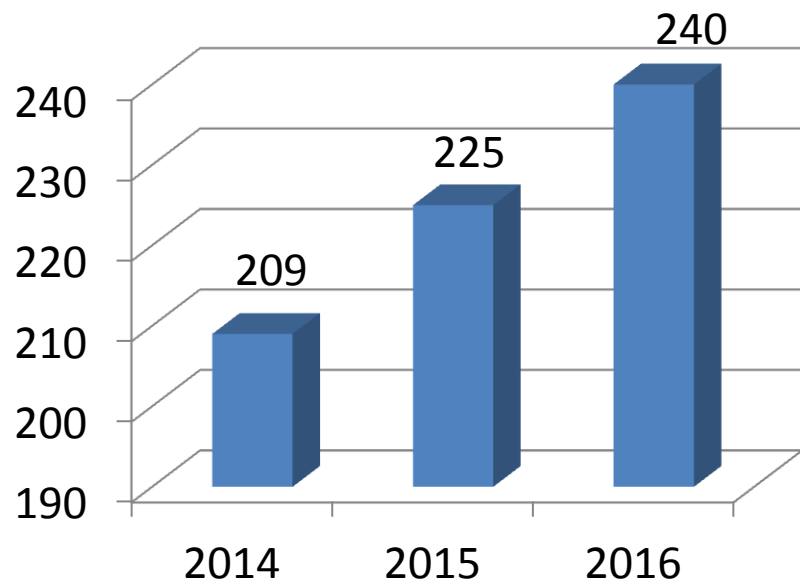
Уровень инновационной
активности, в % от числа
обследованных организаций



СТАТИСТИКА ИННОВАЦИОННОГО РАЗВИТИЯ РЕГИОНА

Количество поданных патентных заявок в Омской области (ед.)

Изобретения



Промышленные образцы

